



ZORGZETELS

Domus, Talo, Fero gamma

INHOUD

Zorgzetelcollectie

De zorgzetelcollectie van Haelvoet past naadloos in een veeleisende ziekenhuis-, zorg- of revalidatieomgeving.

THE STORY <i>Compleet gamma zorgzetels</i>	03	FERO <i>Alle beschikbare Fero modellen</i>	18
DOMUS <i>Alle beschikbare Domus modellen</i>	04	DOMUS, TALO EN FERO IN ACTIE <i>Voordelen en troeven</i>	26
TALO <i>Alle beschikbare Talo modellen</i>	12	MATERIALEN EN AFWERKING <i>Ruime keuze</i>	27



Haelvoet
Uitgave 2026
Haelvoet behoudt het recht om wijzigingen aan te brengen.
Geringe kleurafwijkingen zijn mogelijk.

The Story

What if... anything is possible? Haelvoet biedt **een uitzonderlijk breed gamma zetels** voor de zorgmarkt aan.

COMFORT EN ONDERSTEUNING

Deze collecties zijn speciaal ontworpen met het oog op comfort en ondersteuning voor zorgvragers. Ze bieden een aangename zitervaring en zijn geschikt voor duurzaam gebruik. De zachte kussens en ergonomische vormgeving zorgen voor optimaal gebruiksgemak, zelfs tijdens lange zitperiodes.



EIGEN ONTWERPFILOSOFIE

Dankzij eigen ontwikkeling en productie kan snel en flexibel ingespeeld worden op diverse vragen en wensen. Zowel Domus, Talo en Fero hebben een eigentijds ontwerp dat past bij moderne zorgomgevingen. De elegante contouren, hoogwaardige stoffering en verfijnde afwerking maken deze zetels tot een visueel aantrekkelijke keuze.

Ontdek de wereld van Haelvoet zorgzetels en ervaar hoeveel verschil comfort, stijl en kwaliteit kunnen maken.

DUURZAAMHEID

Haelvoet streeft naar **circulariteit** en ontwikkelt alle producten op een modulaire wijze. Hierdoor kunnen onderdelen gemakkelijk vervangen worden teneinde de levensduur van het product te verhogen. Bovendien garandeert de modulariteit dat het product kan meevolueren met de wensen en behoeften van de gebruiker.

FLEXIBILITEIT

Naast deze gamma's van houten zorgzetels beschikt Haelvoet ook over een volledig assortiment metalen zorgzetels. U vindt deze op onze website www.haelvoet.com



DOMUS GAMMA

Comfort in verscheidene vormen

Met de Domus collectie combineert u eindeloos en kiest u voor rustzetels of huiselijke relaxzetels met elektrische of manuele verstelling. Opstaan is geen probleem dankzij stevige gebogen armsteunen en aangepaste zithoogte. Optioneel kunnen de relaxzetels voorzien worden van een "raising and sitting assist". Samen met een 2- en/of 3-zit kan naar ieders behoefte een volledig salon gecreëerd worden.



DOMUS

Geniet van comfort

De Domus-collectie biedt een veelzijdige combinatie van comfort, functionaliteit en huiselijke elegantie, perfect afgestemd op de noden van zorgomgevingen.



soft

15032 Domus E-move

22185 Domus Duo-line

18254 Domus Ergo-line

07597 Domus Classic



flex

15038 Domus E-move

23000 Domus Duo-line

18251 Domus Ergo-line

08901 Domus Classic



soft

22853 Domus kantelbare rug

09886 Domus rustzetel



flex

22876 Domus kantelbare rug

09887 Domus rustzetel



soft

08017 Domus 1-zit

08391 Domus 2-zit

09071 Domus 3-zit



flex

09710 Domus 1-zit

10038 Domus 2-zit

10039 Domus 3-zit

1. RELAXMECHANISME

Maak een keuze uit de diverse types relaxmechanismes.

RELAX	Elektrisch	Asynchrone en synchrone verstelling	DOMUS E-MOVE
	Manueel	Asynchrone verstelling	DOMUS DUO-LINE met raising & sitting assist DOMUS DUO-LINE
		Synchrone verstelling	DOMUS ERGO-LINE met raising & sitting assist DOMUS ERGO-LINE
	RUSTZETEL	Trapsgewijze verstelling	DOMUS CLASSIC met raising & sitting assist DOMUS CLASSIC
		Enkel rugverstelling	DOMUS MET KANTELBARE RUG
		Vast	Vast

2. HOUTEN POTEN OF WIELEN

Afhankelijk van het beoogde gebruik van de zetel zijn er diverse poten en wielen mogelijk.

SOFT COLLECTIE



Houten poten

De elegante houten poten geven de relaxzetel een warme, huiselijke uitstraling die comfort en stijl combineert.



Verborgen wielen Ø 50 mm (met rembeugel)

De centraal geremde wielen, die verborgen zijn in de houten poten, zijn ideaal voor multifunctioneel gebruik. De zetel is eenvoudig te verplaatsen voor onderhoud of reiniging, maar is niet bedoeld voor bewonertransport.

FLEX COLLECTIE



Hoge houten poten met optioneel hulpwielen achteraan

Hoge houten poten en hulpwielen achteraan zorgen voor een stijlvolle én functionele afwerking.



Wielen Ø 65 mm met individuele rem

Deze uitvoering maakt het mogelijk om de vier wielen individueel te remmen.



Wielen Ø 100 mm met individuele rem en optionele voetensteun

Doordat elk wiel afzonderlijk geremd kan worden, is de zetel veilig voor bewonertransport bij gebruik van de optionele voetensteun.

3. ARMSTEUNEN



FLEX ARMSTEUNEN

De flex armsteunen van de Domus collectie zijn **± 4 cm breed**. Het slanke ontwerp biedt nog steeds een hoge mate van comfort en flexibiliteit.



Bij flex armsteunen van de Domus relaxzetel kunt u kiezen voor houten of optionele kunststof knoparmleggers.

De knoparmleggers kunnen optioneel voorzien worden van afneembare bekleding.



SOFT ARMSTEUNEN

De soft armsteunen van de Domus collectie zijn **± 12 cm breed**, wat een optimaal oppervlak biedt voor een comfortabele ondersteuning.

4. RAISING & SITTING ASSIST



RAISING & SITTING ASSIST

Vereenvoudigt zitten én opstaan

De Domus Classic, Ergo-line en Duo-line zetels kunnen optioneel worden uitgerust met een "raising & sitting assist", die eenvoudig met behulp van een hendel geactiveerd kan worden.

Door de ondersteunende beweging van de zit wordt het opstaan én het neerzitten extra ergonomisch ondersteund.

DOMUS club

Met de Domus Club-collectie combineert u eindeloos. Dankzij de stevige, gebogen armsteunen en aangepaste zithoogte staat u moeiteloos recht.



In combinatie met een 2- of 3-zit stelt u zo een salon samen op maat van elke behoefte. De zetels zijn verkrijgbaar in Soft- of Flex-uitvoering, telkens in verschillende breedtes: Soft 1-zit (76 cm), 2-zit (146 cm), 3-zit (196 cm) en Flex 1-zit (62 cm), 2-zit (132 cm), 3-zit (182 cm).

DOMUS zetelbed

Het Domus zetelbed is vooral een gezellige sofa. Maar dit functioneel duoproduct combineert twee toepassingen: overdag kunt u comfortabel zitten en 's nachts kunt u rustig slapen.

Het Domus zetelbed is niet alleen plaatsbesparend, maar ook heel gastvrij. Dankzij zijn slimme ontwerp is deze zetel bijvoorbeeld handig op een materniteitsafdeling waar het de partner toelaat om in alle comfort dicht bij de moeder te overnachten. Zo creëert u een warme, huiselijke sfeer op een plek waar nabijheid het verschil maakt.

Gebruiksvriendelijk

Het uitklappen en inklappen van het bed gebeurt snel en gemakkelijk in 3 vouwbewegingen. Een brandvertragende matras is inbegrepen. Het Domus zetelbed bestaat in een smalle uitvoering (breedte: 90 cm) en een medium uitvoering (breedte: 100 cm).



Overzicht en opties Domus



Houten of kunststof
(zwart) knoparmleggers



Knoparmleggers met
afneembare bekleding



Visco-elastische zitting



Schoudersteunen



Verstelbaar en afneembaar
hoofd- en nekkussen



Afneembaar hoofdsteun



Fixatiebeugel



Eettafelbevestiging
(onderaan knoparmleggers)



Eettafel Elice (in combinatie
met eettafelbevestiging)



Abductieklos
(te monteren onder eettafel
Elice)



Anatomische reductor en
beensteun reductor



Serumhuls en -houder
Ø 19 mm



Kunststof duwbeugel
(standaard bij wielen Ø 100
mm)



Voetensteun
(enkel bij wielen Ø 100 mm)

TALO GAMMA

Comfortabel zitten

Talo staat voor comfort, gebruiksgemak en een verfijnd design opgebouwd uit massief hout. Dankzij een breed aanbod aan relaxmechanismes, van manueel tot elektrisch, biedt Talo een oplossing op maat van elke gebruiker en zorgomgeving. Elk model combineert ergonomie met esthetiek en ondersteunt moeiteloos een ontspannen zithouding. Talo is de perfecte keuze voor wie comfort en functionaliteit wil verenigen.



TALO

Geniet van comfort

Talo combineert verfijnd design met ergonomisch comfort en biedt flexibele relaxoplossingen op maat van elke zorgomgeving.



relaxzetel

23006 Talo E-move

23005 Talo Duo-line

22671 Talo Ergo-line

12901 Talo Classic



rustzetel

15237 Talo kantelbare rustzetel

15229 Talo rustzetel

VORM VAN DE RUG

Uitmundend comfort

De speciaal ontworpen rugschelp van de Domus, Talo en Fero zetel volgt de vorm van de menselijke ruggengraat (S-vorm). De rugsteun biedt een **uitzonderlijke ondersteuning** ter hoogte van de onderrug, maar ook aan de schouders.

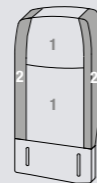
Een extra nekkussen is mogelijk, maar niet noodzakelijk.

GOEDE DRUKVERDELING

Optimale ondersteuning

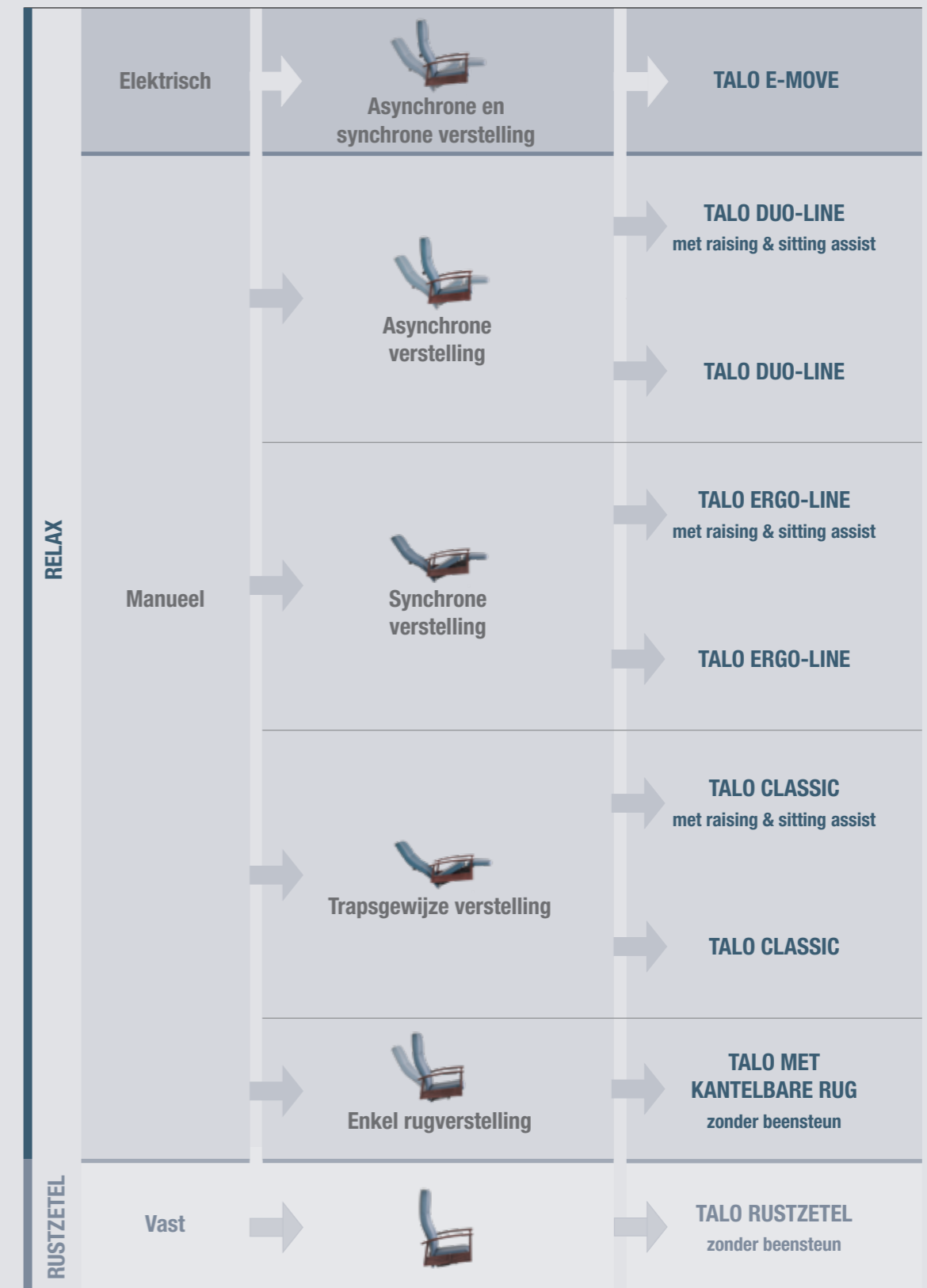
Brandvertragend schuim in twee verschillende densiteiten zorgt voor een goede drukverdeling en een uitstekende rugondersteuning.

1. Midden: 25 kg/m³
2. Zijkanten: 45 kg/m³



1. RELAXMECHANISME

Maak een keuze uit de diverse types relaxmechanismes.



2. HOUTEN POTEN OF WIELEN

Afhankelijk van het beoogde gebruik van de zetel zijn er diverse poten en wielen mogelijk.

HOUTEN POTEN



Houten poten

Het onderstel met massieve beukenhouten poten en afgeronde hoeken zorgt voor stabiliteit, elegantie en een warme uitstraling.

WIELEN



Geïntegreerde hulpwielen

Geïntegreerde hulpwielen in achterste poten vergemakkelijken het lokaal verplaatsen van de zetel. De zetel kan eenvoudig verplaatst worden voor onderhoud of reiniging, maar de hulpwielen zijn niet bedoeld voor bewonerstransport.



Wielen Ø 100 mm met optionele voetensteun

De wielen maken het mogelijk elk wiel individueel te remmen, wat de zetel veilig maakt voor bewonerstransport met de optionele voetensteun.

3. RAISING & SITTING ASSIST



RAISING & SITTING ASSIST

Vereenvoudigt zitten én opstaan

Zowel de Talo Classic, Ergo-line als Duo-line zetel kan optioneel voorzien worden van een "raising & sitting assist" die eenvoudig d.m.v. een extra hendel geactiveerd wordt.

Door de ondersteunende beweging van de zit wordt het opstaan én het neerzitten extra ergonomisch ondersteund.

Overzicht en opties Talo



Eettafelbevestiging



Eettafel Elice (in combinatie met eettafelbevestiging)



Abductieklos (te monteren onder eettafel Elice)



Voetensteun (in combinatie met wielen Ø 100 mm)



Gesloten zijkanten



Fixatiebeugel



Accessoirehaakjes of DIN rail



Eettafelhouder



Document- of papierrollhouder (in combinatie met eettafelhouder)



Verstelbaar en afneembaar hoofd- en nekkussen



Schoudersteunen



Afneembaar hoofdsteun



Visco-elastische zitting



Anatomische reductor



Reductor beensteun



Serumhuls en -houder Ø 19 en 32 mm

Cfr. bijkomende opties Talo te bekijken op p. 24-25: manueel verstelbaar beensteun (enkel bij Talo Ergo-line), half beklede armsteunen, vergrendeling bediening (enkel bij Talo Ergo-line en Duo-line).

FERO GAMMA

Comfort en zorg in perfecte balans

De Fero relaxzetel is volledig afgestemd op de behoeften van de bewoner en biedt uitzonderlijke ondersteuning. Elke Fero zetel is vervaardigd met hoogwaardige materialen en garandeert een optimale gebruikservaring. Het Fero-gamma combineert duurzaamheid met tijdloos design.



FERO

Tijdloos comfort met maximale ondersteuning

De Fero-collectie staat garant voor hoogwaardige relaxzetels die uitzonderlijk comfort en ondersteuning bieden, perfect afgestemd op de noden van bewoners en patiënten.



neerschuihbare armen

18827 Fero E-move

23002 Fero Duo-line

04972 Fero Ergo-line

07578 Fero Classic



vaste armen

13605 Fero E-move

23001 Fero Duo-line

04208 Fero Ergo-line

07579 Fero Classic



rustzetel

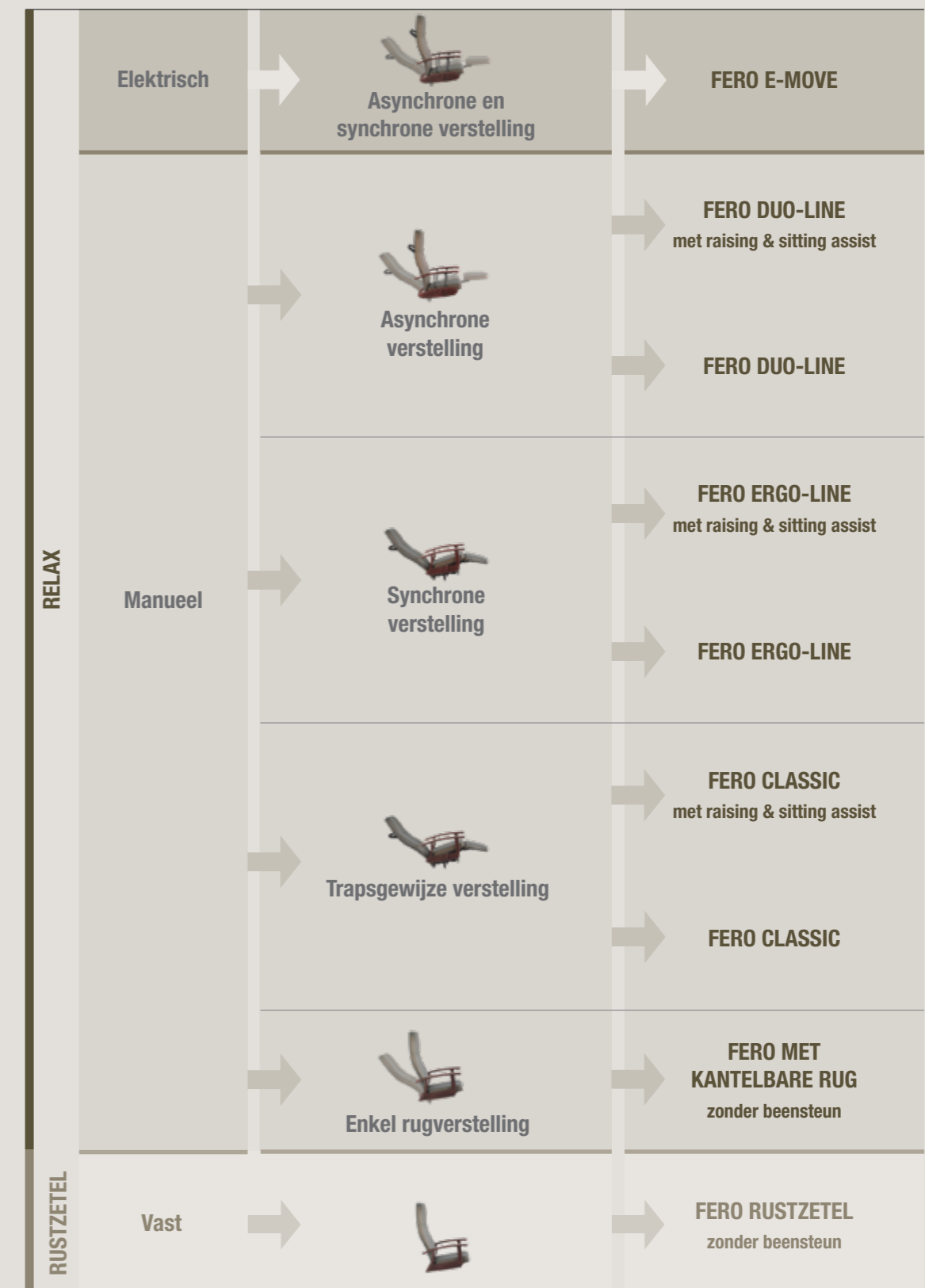
05562 Fero kantelbare rug

04738 Fero rustzetel



1. RELAXMECHANISME

Maak een keuze uit de diverse types relaxmechanismes.



2. HOUTEN POTEN OF WIELEN

Afhankelijk van het beoogde gebruik van de zetel zijn er diverse wielen mogelijk.

		FERO E-MOVE, ERGO-LINE, DUO-LINE EN CLASSIC		FERO (KANTELBARE) RUSTZETEL
		Neerschuijbare armsteunen	Vaste armsteunen	Vaste armsteunen
Houten poten		×	○	○
Geïntegreerde hulpwielen in achterste poten		×	○	○
Tweelingwielen Ø 100 mm met individuele rem (en optioneel richtingswiel)		×	○(*)	○(**)
Wielen Ø 125 mm centraal geremd met richtingsfixatie		○	×	×

(*) optie: met voetensteun, (**) voetensteun niet mogelijk

○ Mogelijk × Niet mogelijk

3. ARMSTEUNEN



VASTE ARMEN

De knoparmleggers vormen één geheel met de poten en bieden een optimale en stabiele steun bij het in- en uitstappen. De armen zijn optioneel voorzien van een eettafelbevestiging.



NEERSCHUIFBARE ARMEN

Neerschuijbaar in 3 standen, waarbij de laagste stand op gelijke hoogte komt als het zitvlak. Dit vereenvoudigt een horizontale transfer van de patiënt. De armen zijn onderaan standaard voorzien van een eettafelbevestiging.

4. RAISING & SITTING ASSIST



RAISING & SITTING ASSIST

Vereenvoudigt zitten én opstaan

Zowel de Fero Classic, Ergo-line als Duo-line zetel kan optioneel voorzien worden van een "raising & sitting assist" die eenvoudig d.m.v. een extra hendel geactiveerd wordt.

Door de ondersteunende beweging van de zit wordt het opstaan én het neerzitten extra ergonomisch ondersteund.

Overzicht en opties Fero



Eettafelbevestiging

Eettafel Elice (in combinatie met eettafelbevestiging)

Abductieklos (te monteren onder een eettafel Elice)

Eettafelhouder



Manueel bijstelbaar beensteun (bij Fero Ergo-line)

Dubbel design rempedaal (bij versie met neerschuijbare armsteunen)

Schoudersteunen

Verstelbaar en afneembaar hoofd- en nekussen



Afneembare hoofdsteun

Documenthouder (in combinatie met eettafelhouder)

Papierrolhouder (in combinatie met eettafelhouder)

Fixatiebeugel



Accessoirehaakjes

Brede zwenkbare armsteunen (bij versie met neerschuijbare armsteunen)

Afneembare bekleding armsteunen

Half beklede armsteunen



Gestoffeerde wangen (bij versie met vaste armsteunen)

Visco-elastische zitting

Anatomische reductor

Vergrendeling bediening (bij Fero Ergo-line en Duo-line)



DIN rail

Serumhuls en -houder Ø 19 en 32 mm

Reductor beensteun



Een uitstekende prijs-kwaliteitsverhouding gaat bij Haelvoet niet ten koste van het milieu, want Haelvoet draagt duurzaamheid – in beide betekenissen van het woord – hoog in het vaandel. Al onze producten hebben een lange levensduur en worden geleverd met 15 jaar garantie op constructiefouten.

De Domus, Talo, Fero zetels worden vervaardigd volgens ISO 9001:2015 en ISO 13485:2016 en zijn in overeenstemming met de essentiële veiligheids- en gezondheidseisen en alle van toepassing zijnde Europese normen:

EN 16139 Meubelen - Sterkte, duurzaamheid en veiligheid - Eisen voor zitplaatsen voor niet huishoudelijk gebruik.

EN 1728 Meubelen - Zitmeubelen - Beproevingmethoden voor de bepaling van de sterkte en de duurzaamheid.

EN ISO 14971 Toepassing van risicomanagement op medische hulpmiddelen.

De Domus, Talo, Fero E-move zetels zijn daarnaast in overeenstemming met de Europese Medische Hulpmiddelen Verordening EU 2017/745 en alle van toepassing zijnde Europese normen:

EN 60601-1 Medische elektrische toestellen - Deel 1: Algemene eisen voor basisveiligheid en essentiële prestaties.

EN 60601-1-2 Medische elektrische toestellen - Deel 1-2: Algemene eisen voor de veiligheid en essentiële prestaties - Secundaire norm: Elektromagnetische compatibiliteit - Eisen en beproevingen.

EN ISO 14971 Toepassing van risicomanagement op medische hulpmiddelen.



DOMUS, TALO EN FERRO

in actie

TELESCOPISCH BEENSTEUN

Bij de E-move, Duo-line en Classic versie van Domus, Talo en Fero relaxzetel **verlengt de beensteun met 70 mm** bij inclinatie. Deze functie zorgt voor een optimale ondersteuning van de benen en elimineert spanning ter hoogte van de knieholtes die aan de basis kan liggen van decubitus.



RAISING & SITTING ASSIST

Zowel de Classic, Ergo-line, Duo-line versie van Domus, Talo en Fero relaxzetel kan optioneel voorzien worden van een "raising & sitting assist" die eenvoudig d.m.v. een extra hendel geactiveerd wordt. **De ondersteunende zitbeweging maakt opstaan en neerzitten ergonomisch eenvoudiger.**

DOMUS, TALO EN FERRO E-MOVE

Bij de Domus, Talo en Fero E-move zijn rug- en beenverstelling eenvoudig elektrisch te bedienen door een optionele **intuïtieve handbediening**. De functie kunnen afzonderlijk en gelijktijdig geactiveerd worden.



Een optionele **Li-ion batterij** (*) zorgt dat de zetel autonoom kan werken, overal vlot inzetbaar is en er geen elektriciteit in de onmiddellijke omgeving vereist is.

Een ophangmogelijkheid voor de handschakelaar is voorzien aan de rechterzijde van de zetel (optioneel aan beide zijden met uitzondering van Domus). Ook een flexibele handschakelaarhouder (*) is mogelijk.



Materialen en afwerking

Dankzij de ruime kleurkeuze kunnen de Domus, Fero of Talo zetels volledig geïntegreerd worden in uw interieur.

Haelvoet Home Collection kunstleder




Optioneel: keuze uit verschillende prijscategorieën.

Bekledingsmogelijkheden

De Haelvoet Home Collection biedt een keuze uit 12 kleuren kunstleder. Indien gewenst, zijn klantspecifieke oplossingen mogelijk passend bij de totale inrichting van uw zorgomgeving. Al onze bekledingen voldoen aan de specifieke eisen van de zorgsector.

Massief hout




* Optionele beitskleuren

Hout is een natuurproduct, geringe kleurafwijkingen zijn mogelijk.

BRANDVERTRAGEND Schuim en bekleding



Het kwaliteitsschuim van de Haelvoet producten is **standaard brandvertragend tot in de kern** net zoals onze ruime kunstledercollectie. Min. klasse: M2 (NFP 92.503) of BS5852 + CRIB 5. Schuim en bekleding voldoen aan EN1021-1 en EN1022-2. Kiezen voor Haelvoet is kiezen voor een veilig product.



Haelvoet nv | **België**
Leon Bekaertstraat 8
B-8770 Ingelmunster
T +32 (0) 51 48 66 95

info@haelvoet.be
www.haelvoet.be

Haelvoet bv | **Nederland**
Schimminck 1
5301 KR Zaltbommel
T +31 (0) 88 599 05 99
F +31 (0) 88 599 05 00
info@haelvoet.nl
www.haelvoet.nl

Haelvoet sarl | **Frankrijk**
130, Boulevard de la Liberté
59000 Lille
T +33 (0) 3 20 02 71 71
F +33 (0) 3 20 88 18 91
info@haelvoet.fr
www.haelvoet.fr

Haelvoet sa | **Zwitserland**
Route de la Plaine 45
1580 Avenches
T +41 (0) 26 675 46 86
F +41 (0) 21 560 46 46
info@haelvoet.ch
www.haelvoet.ch

Haelvoet srl | **Roemenië**
Parcul Industrial Jibou 1
455200 Jibou, Salaj
T +40 (0) 260 64 22 33
F +40 (0) 260 64 22 55
info@haelvoet.ro
www.haelvoet.ro